

XQ

MIG/MAG
WIG

ewm[®]

WE ARE WELDING

EXPERT 3.0 STEUERUNG

KLARE SICHT AUF AUSGEZEICHNETE ERGEBNISSE.
DIESE STEUERUNG VEREINT PRÄZISION UND BEDIENKOMFORT.



EXPERT
3.0

XQ

DIE BESTE STEUERUNG FÜR DICH.

Intuitiv. Innovativ. Unschlagbar. Die Expert 3.0-Steuerung sorgt für maximale Präzision bei jeder Naht und liefert perfekte Ergebnisse. Darüber hinaus bietet sie eine Vielzahl leistungsstarker Funktionen, die sie deutlich von anderen Steuerungen abheben:

+ BENUTZERFREUNDLICHKEIT

Die intuitive Menüführung und das hochauflösende Farbdisplay ermöglichen eine einfache Bedienung – auch bei anspruchsvollen Anwendungen.

+ INDIVIDUELLE ANPASSUNG

Die Steuerung ermöglicht präzise Einstellungen und Anpassungen für spezielle Schweißaufgaben, wodurch ein perfektes Ergebnis gewährleistet wird.

+ UMFASSENDE KOMPATIBILITÄT

Die Expert 3.0-Steuerung ist jetzt mit allen MIG/MAG-XQ-Schweißgeräten kompatibel, was dem Anwender maximale Flexibilität bietet. Dadurch wird Schweißen noch effizienter.

+ HÖCHSTE SCHWEISSQUALITÄT

Die Schweißparameter lassen sich stufenlos über das praktische Click-Wheel einstellen, wodurch maximale Präzision während des Schweißprozesses sichergestellt wird.

+ INNOVATIVE FUNKTIONEN

Moderne Technologien wie programmierbare Schweiß-JOBs und zusätzliche Funktionen ermöglichen wirtschaftlicheres Arbeiten auf höchstem Niveau.

+ ROBUSTHEIT UND ZUVERLÄSSIGKEIT

Die Steuerung ist für den Einsatz selbst unter anspruchsvollsten Bedingungen ausgelegt und bietet langfristig eine ausgezeichnete Performance.

**Die Expert 3.0-Steuerung ist der neue EWM-Standard beim Schweißen.
Für mehr Qualität, mehr Effizienz und noch mehr Flexibilität.**

FAVORITENTASTEN +

5 Favoritentasten mit farblicher Statusanzeige

CLICK-WHEEL +

Click-Wheel für komfortable Bedienung mit Schweißßer-Handschuhen



GRAFIKDISPLAY +

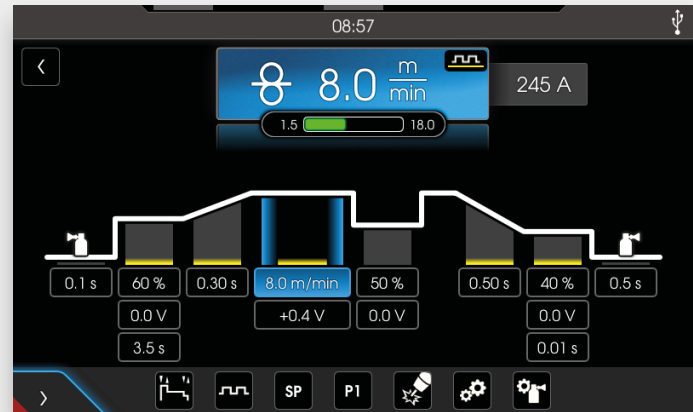
7-Zoll-hochauflösendes Grafikdisplay mit Klartextanzeige

USB-SCHNITTSTELLE +

USB-Schnittstelle für Software-Updates und zum Kopieren von JOBs

ALLES DA, WO DU ES BRAUCHST

Du willst perfekte Schweißergebnisse, und die bekommst du auch. Mit der Expert 3.0-Steuerung legst du dafür die optimale Grundlage. Verfügbar ist sie für alle MIG/MAG-XQ-Schweißgeräte und bietet dir ein einmaliges Ausmaß intuitiver Bedienbarkeit. Die Möglichkeiten, dein Schweißerlebnis individuell anzupassen, sind (nahezu) grenzenlos. Erlebe jetzt Schweißen auf höchstem Niveau.



HOMESCREEN +

Der Hauptbildschirm zeigt alle Informationen an, die vor, während und nach dem Schweißprozess für den Vorgang benötigt werden. Darüber hinaus werden kontinuierlich Statusinformationen über den Zustand des Geräts bereitgestellt.

PARAMETEREINSTELLUNG +

Die Parameter lassen sich stufenlos mit dem Click-Wheel über das Farbdisplay einstellen. Die intuitive Menüführung ermöglicht eine schnelle Anpassung, während der Schweißablauf dynamisch grafisch dargestellt wird. Der aktive Einstellbereich ist gekennzeichnet, was die Bedienung erheblich erleichtert.



EXPERT 3.0

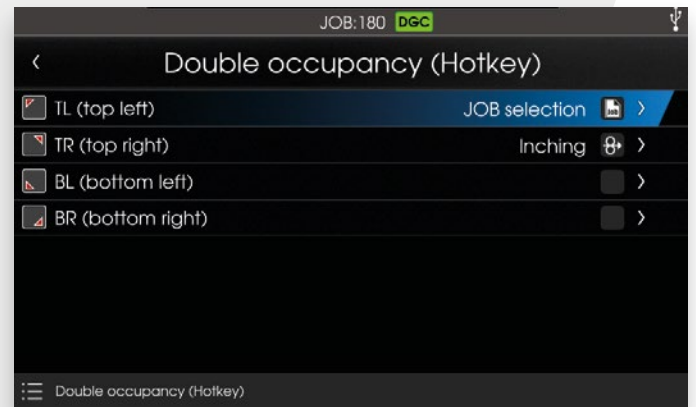
FÜR MIG/MAG XQ

- 7" hochauflösendes Grafikdisplay mit Klartextanzeige
- 5 Favoritentasten mit farblicher Statusanzeige
- Xbutton für individuelle Zugangsberechtigung
- USB-Schnittstelle für Software-Updates und zum Kopieren von JOBS
- Click-Wheel für komfortable Bedienung mit Schweißer-Handschuhen
- Hotkey-Buttons: sichere Bedienung mit Drucktasten, Anzeige der gewählten Funktion im Display durch grafische Unterstützung
- Doppelbelegungsfunktion der Buttons: zusätzlich individuelle Hinterlegung definierter Funktionen
- Homescreen: sämtliche Parameter und alle wichtigen Funktionen auf einen Blick und im direkten Zugriff
- Q-Info Screen: umfangreiches Hilfsmenü mit Tipps und Erläuterungen



JOB-FINDER +

Der JOB-Finder ermöglicht einen schnellen Zugang zu den passenden Schweiß-JOBs. Dank der benutzerfreundlichen grafischen Darstellung und einer definierten Auswahlliste können die JOB-Parameter schnell und einfach eingestellt werden.



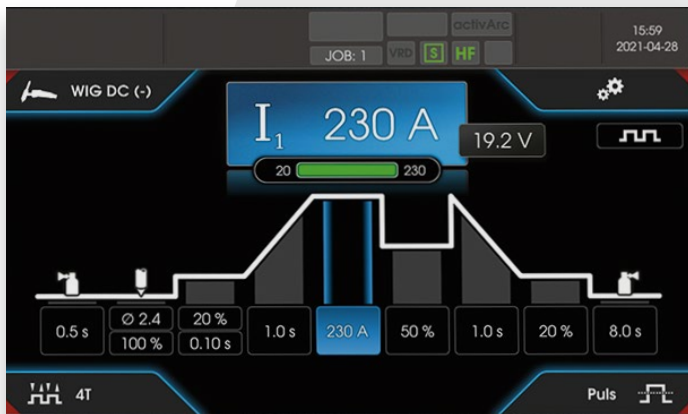
HOTKEY-FUNKTION +

Die Bedienung gestaltet sich dank der praktischen Drucktasten selbst mit Schweißer-Handschuhen einfach. Eine grafische Unterstützung im Display zeigt die gewählten Funktionen klar an. Zudem ermöglichen Schnellwahltasten mit Doppelbelegung (Hotkey) eine direkte und unkomplizierte Auswahl von Funktionen.



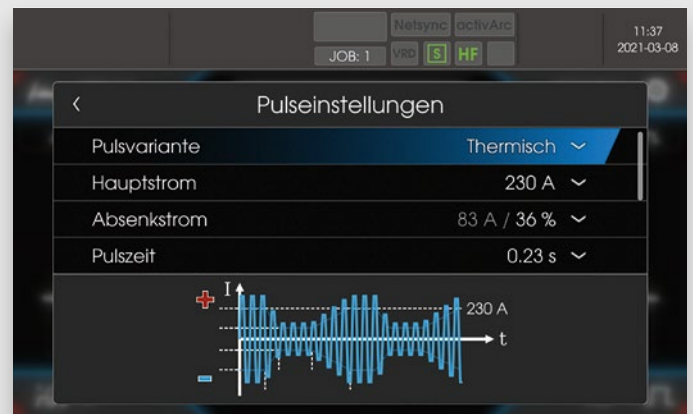
ALLE MÖGLICHKEITEN, IMMER IM BLICK

So unkompliziert war der Weg zu perfekten Schweißergebnissen bisher noch nie. Du übernimmst die professionelle Ausführung, die Expert 3.0-Steuerung unterstützt dich bei der optimalen Einstellung aller wichtigen Parameter. Dank der intuitiven Menüführung, dem hochauflösenden Display und der leistungsstarken Funktionen wird dir das spielend leicht von der Hand gehen. Verlass dich darauf.



HOMESCREEN +

Auf dem Hauptbildschirm befinden sich alle wichtigen Funktionen im direkten Zugriff – ohne Umwege über Untermenüs. Zudem werden ständig Statusinformationen über den Gerätezustand ausgegeben.



PARAMETEREINSTELLUNG +

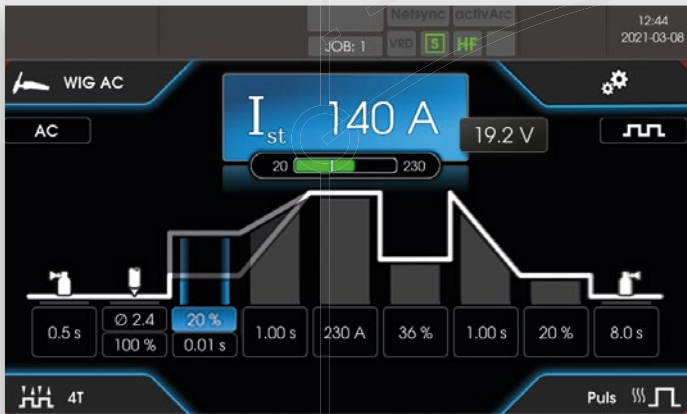
Die Parametrierung des Schweißprozesses erfolgt über das Click-Wheel. Ein Farbdisplay mit dynamischer grafischer Darstellung unterstützt dich, während der aktive Einstellbereich gekennzeichnet ist, sodass die angepassten Parameter jederzeit erkennbar sind.



EXPERT 3.0

FÜR TETRAX XQ

- 7" hochauflösendes Grafikdisplay mit Klartextanzeige
- 5 Favoritentasten
- Xbutton für individuelle Zugangsberechtigung
- USB-Schnittstelle Offline-Dokumentation / Software-Update
- Click-Wheel für komfortable Bedienung mit Schweißer-Handschuhen
- sichere Bedienung über Drucktasten
- personalisierbar nach deinen individuellen Anforderungen
- alle wichtigen Funktionen im direkten Zugriff
- alle Parameter auf einen Blick
- Farbbild und Grafikerunterstützung bei der Parametereinstellung



ABLAUFDIAGRAMM +

Auf dem hochauflösenden Grafikdisplay findet eine grafische Anpassung aller Parameter im Ablaufdiagramm statt. Dadurch hast du alle aktuellen Werte immer direkt im Blick und kann noch effizienter schweißen.

VISUELLE FÜHRUNG +

Durch die grafische Benutzeroberfläche stehen dir hilfreiche Steuerungsfunktionen zur Verfügung. Darunter anschauliche Anleitungen und praktische Quick-Menüs. Diese Bedienhilfen gestalten die Menüführung besonders intuitiv und anwenderfreundlich.





WE ARE WELDING

EWM GmbH
Dr. Günter-Henle-Straße 8
56271 Mündersbach
Deutschland
Tel: +49 2680 181 0
Fax: +49 2680 181 244
E-Mail: info@ewm-group.com



#WEAREWELDING

Folge uns



EWM ist dein Partner für die beste Schweißtechnologie. Mit EWM schweißt du wirtschaftlicher, sicherer und hochwertiger. Innovative Anlagen, leistungsfähige Schweißverfahren, digitale Technologien und Services sowie die Beratungskompetenz von EWM unterstützen dich dabei, deine Schweißaufgaben perfekt zu verarbeiten.



www.ewm-group.com

Der Inhalt dieses Dokuments wurde sorgfältig recherchiert, überprüft und bearbeitet. Dennoch bleiben Änderungen, Schreibfehler und Irrtümer vorbehalten.