

XQ

MIG/MAG
TIG

ewm[®]

WE ARE WELDING

COMMANDE EXPERT 3.0

UNE VISUALISATION CLAIRE D'EXCELLENTS RÉSULTATS.
CETTE COMMANDE ALLIE PRÉCISION ET CONFORT D'UTILISATION.



EXPERT
3.0

XQ

LA MEILLEURE COMMANDE POUR VOUS.

Intuitive. Innovante. Imbattable. La commande Expert 3.0 assure une précision maximale pour chaque cordon et permet d'obtenir des résultats parfaits. De plus, elle offre une grande variété de fonctions particulièrement performantes qui lui permettent de se démarquer clairement des autres commandes :

+ FACILITÉ D'UTILISATION

Le guidage intuitif à travers les menus et l'écran couleur haute résolution permettent une utilisation facile, même pour des applications exigeantes.

+ PERSONNALISATION

La commande permet des réglages et des ajustements précis pour des tâches de soudage spécifiques, assurant ainsi un résultat parfait.

+ COMPATIBILITÉ TOTALE

La commande Expert 3.0 est désormais compatible avec tous les générateurs de soudage MIG/MAG-XQ, offrant ainsi une flexibilité maximale à l'utilisateur. Le soudage devient ainsi encore plus efficace.

+ QUALITÉ DE SOUDAGE SUPÉRIEURE

Les paramètres de soudage peuvent être réglés en continu à l'aide de la molette cliquable pratique, assurant ainsi une précision maximale pendant le procédé de soudage.

+ FONCTIONS INNOVANTES

Les technologies modernes telles que des JOB de soudage programmables et des fonctions supplémentaires permettent un travail plus économique et de qualité optimale.

+ ROBUSTESSE ET FIABILITÉ

La commande est conçue pour être utilisée même dans des conditions des plus exigeantes et offre d'excellentes performances à long terme.

**La commande Expert 3.0 est le nouveau standard EWM pour le soudage.
Pour une meilleure qualité, une efficacité renforcée et une plus grande flexibilité.**

TOUCHES FAVORIS +

5 touches favoris avec indicateur d'état en couleur

MOLETTE CLIQUABLE +

Molette cliquable pour une manipulation confortable avec des gants de soudeur



AFFICHAGE GRAPHIQUE +

Affichage graphique haute résolution
7 pouces avec affichage de texte

INTERFACE USB +

Interface USB pour les mises à jour
logicielles et la copie de JOB

TOUT EST LÀ, OÙ VOUS EN AVEZ BESOIN

Vous voulez des résultats de soudage parfaits, et c'est ce que vous obtiendrez. La commande Expert 3.0 constitue la base optimale pour atteindre cet objectif. Elle est disponible pour tous les générateurs de soudage MIG/MAG XQ et permet une utilisation intuitive sans précédent. Les possibilités de personnaliser votre expérience de soudage sont (quasi) illimitées. Expérimentez maintenant le soudage au plus haut niveau.



ÉCRAN D'ACCUEIL +

L'écran principal affiche toutes les informations nécessaires à l'opération avant, pendant et après le procédé de soudage. En outre, des informations sur l'état de l'appareil sont fournies en continu.

RÉGLAGE DES PARAMÈTRES +

Les paramètres peuvent être réglés en continu à l'aide de la molette cliquable via l'écran couleur. Le guidage intuitif à travers les menus permet une adaptation rapide, tandis que le déroulement du soudage est représenté sous forme graphique de manière dynamique. La plage de réglage active est indiquée, ce qui facilite considérablement l'utilisation.



EXPERT 3.0

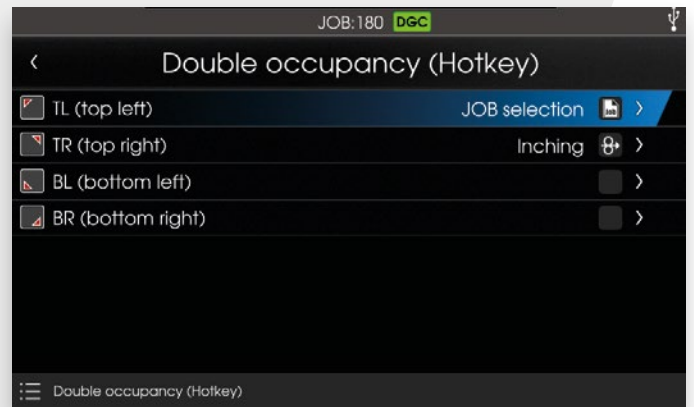
POUR MIG/MAG XQ

- Affichage graphique haute résolution 7" avec affichage de texte
- 5 touches favoris avec indicateur d'état en couleur
- Xbutton pour autorisation d'accès individuelle
- Interface USB pour les mises à jour logicielles et la copie de JOB
- Molette cliquable pour une manipulation confortable avec des gants de soudeur
- Boutons hotkey : utilisation sûre avec des boutons-poussoirs, affichage de la fonction sélectionnée à l'écran grâce à un support graphique
- Fonction de double affectation des boutons : enregistrement individuel supplémentaire de fonctions définies.
- Écran d'accueil : tous les paramètres et toutes les fonctions importantes en un coup d'œil et en accès direct
- Écran d'information sur la qualité : menu d'aide exhaustif contenant des conseils et des explications



JOB FINDER +

Le JOB Finder permet d'accéder rapidement aux JOB de soudage adéquats. Grâce à une représentation graphique facile à utiliser et à une liste de sélection définie, les paramètres JOB peuvent être réglés rapidement et facilement.



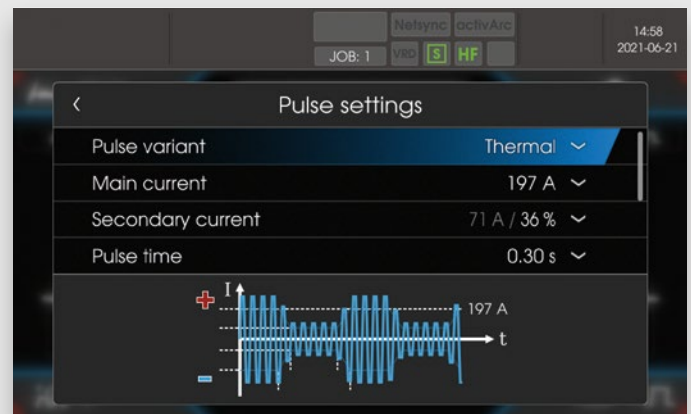
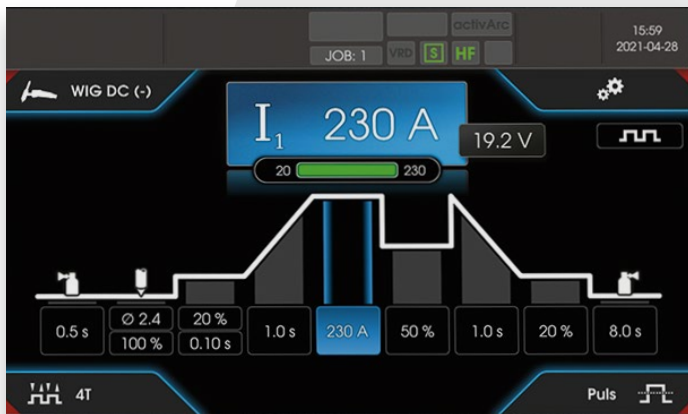
FONCTION HOTKEY +

Grâce aux boutons-poussoirs pratiques, l'utilisation est facile, même avec des gants de soudeur. Un support graphique à l'écran affiche clairement les fonctions sélectionnées. En outre, les touches de raccourci avec double affectation (Hotkey) permettent de sélectionner facilement et directement des fonctions.



TOUJOURS UNE BONNE VUE D'ENSEMBLE SUR TOUTE

Il n'a jamais été aussi facile d'obtenir des résultats de soudage parfaits. Vous vous chargez de veiller à une exécution professionnelle, la commande Expert 3.0 vous assistera pour le réglage optimal de tous les paramètres importants. Grâce au guidage intuitif à travers les menus, à l'écran haute résolution et aux fonctions puissantes, cela sera pour vous un jeu d'enfants. Vous pouvez compter sur elle.



ÉCRAN D'ACCUEIL +

Toutes les fonctions importantes sont directement accessibles sur l'écran principal – sans passer par des sous-menus. De plus, il fournit continuellement des informations sur l'état du générateur.

RÉGLAGE DES PARAMÈTRES +

Le paramétrage du procédé de soudage s'effectue à l'aide de la molette cliquable. Un écran couleur avec une représentation graphique dynamique vous assistera, tandis que la plage de réglage active est indiquée, de manière à ce que les paramètres ajustés sont toujours évidents.



EXPERT 3.0

POUR TETRAX XQ

- Affichage graphique haute résolution 7" avec affichage de texte
- 5 touches favoris
- Xbutton pour autorisation d'accès individuelle
- Interface USB pour les documentations hors ligne/mise à jour logicielle
- Molette cliquable pour une manipulation confortable avec des gants de soudeur
- Manipulation sûre via des boutons-poussoirs
- Personnalisable selon vos exigences individuelles
- Toutes les fonctions importantes en accès direct
- Tous les paramètres en un coup d'œil
- Image en couleur et support graphique lors du réglage des paramètres

LES POSSIBILITÉS

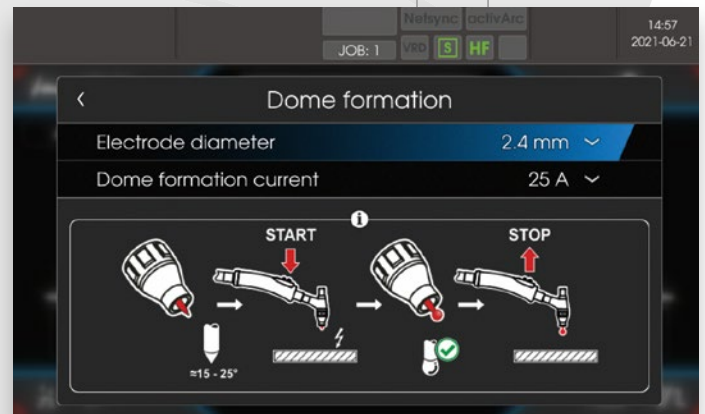
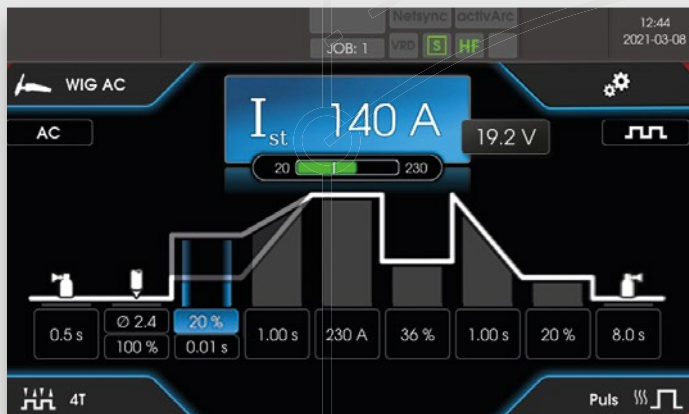


DIAGRAMME DE DÉROULEMENT +

L'affichage graphique haute résolution permet l'ajustement graphique de tous les paramètres dans le diagramme de déroulement. Ainsi, vous avez toujours toutes les valeurs actuelles directement sous les yeux et vous pouvez souder encore plus efficacement.

GUIDAGE VISUEL +

Grâce à l'interface utilisateur graphique, vous disposez de fonctions de commande utiles. Parmi elles, des instructions claires et des menus rapides pratiques. Ces aides à l'utilisation rendent le guidage à travers les menus particulièrement intuitif et convivial.





WE ARE WELDING

EWM GmbH
Dr. Günter-Henle-Straße 8
56271 Mündersbach
Allemagne
Tél. : +49 2680 181 0
Fax : +49 2680 181 244
E-mail : info@ewm-group.com



#WEAREWELDING

Suivez-nous



EWM est votre partenaire pour la meilleure technologie de soudage. Avec EWM, vos soudages sont plus rentables, plus sûrs et de meilleure qualité. Des installations innovantes, des modes opératoires de soudage performants, des technologies numériques et des services, associés à la compétence d'EWM en matière de conseil, vous aident à effectuer des tâches de soudage parfaites.



www.ewm-group.com

Le contenu de ce document a été soigneusement recherché, contrôlé et rédigé. Sous réserve toutefois de modifications, d'erreurs d'écriture ou d'erreurs.