

**XQ**MIG/MAG  
TIG**ewm**<sup>®</sup>

WE ARE WELDING

# ПАНЕЛЬ УПРАВЛЕНИЯ ЭКСПЕРТ 3.0

**ЧЕТКИЙ ОБЗОР ПРЕВОСХОДНЫХ РЕЗУЛЬТАТОВ.  
ЭТА ПАНЕЛЬ УПРАВЛЕНИЯ СОЧЕТАЕТ В СЕБЕ ТОЧНОСТЬ И  
ПРОСТОТУ ИСПОЛЬЗОВАНИЯ.**



EXPERT  
3.0

# XQ

## ЛУЧШАЯ ПАНЕЛЬ УПРАВЛЕНИЯ ДЛЯ ВАС.

Интуитивная. Инновационная. Непревзойденная. Панель управления Expert 3.0 обеспечивает максимальную точность каждого шва и позволяет добиться идеальных результатов. Кроме того, она предлагает широкий набор мощных функций, которые выгодно отличают ее от других панелей управления:

### + УДОБНЫЙ ИНТЕРФЕЙС

Благодаря интуитивно понятной навигации по меню и цветному дисплею высокого разрешения с панелью просто работать — даже при выполнении сложных задач.

### + ОБШИРНАЯ СОВМЕСТИМОСТЬ

Панель управления Expert 3.0 теперь совместима со всеми сварочными аппаратами MIG/MAG XQ, что обеспечивает пользователю максимальную гибкость. Так сварка становится еще эффективнее.

### + ИННОВАЦИОННЫЕ ФУНКЦИИ

Современные технологии, такие как программируемые сварочные задания JOB и дополнительные функции, обеспечивают более экономичную работу на самом высоком уровне.

### + ПЕРСОНАЛИЗАЦИЯ

Панель управления позволяет выполнять точные настройки и регулировки для специальных сварочных заданий, обеспечивая идеальные результаты.

### + ВЫСОЧАЙШЕЕ КАЧЕСТВО СВАРКИ

Параметры сварки можно плавно регулировать с помощью практичного колеса прокрутки Click-Wheel, что обеспечивает максимальную точность сварочного процесса.

### + ПРОЧНОСТЬ И НАДЕЖНОСТЬ

Панель управления разработана для использования даже в самых сложных условиях и обеспечивает отличную долговременную эффективность.

**Панель управления Expert 3.0 — это новый стандарт EWM для сварки.  
Для повышения качества, эффективности и гибкости.**

## КНОПКИ ИЗБРАННОГО +

5 кнопок избранного с цветным индикатором состояния

## КОЛЕСО ПРОКРУТКИ CLICK-WHEEL +

Колесо прокрутки Click-Wheel для удобного управления в перчатках для сварки



## ГРАФИЧЕСКИЙ ДИСПЛЕЙ +

7-дюймовый графический дисплей с высоким разрешением с текстовой индикацией

## ИНТЕРФЕЙС USB +

Интерфейс USB для обновления ПО и копирования заданий (JOB)

## ВСЕ ТАМ, ГДЕ ВАМ НУЖНО

Вы хотите получить идеальные результаты сварки, и вы их получите. Панель управления Expert 3.0 обеспечивает идеальную основу для этого. Она доступна для всех сварочных аппаратов MIG/MAG XQ и обеспечивает непревзойденный уровень интуитивной управляемости. Возможности индивидуальной адаптации сварочного процесса (почти) безграничны. Испытайте сварку на самом высоком уровне прямо сейчас.



### ГЛАВНЫЙ ЭКРАН +

На главном экране отображается вся информация, необходимая до, во время и после сварочного процесса. Кроме того, постоянно предоставляется информация о состоянии аппарата.

### НАСТРОЙКА ПАРАМЕТРОВ +

Параметры можно плавно регулировать с помощью колеса прокрутки Click-Wheel на цветном дисплее. Интуитивно понятная навигация по меню позволяет быстро регулировать аппарат, а процесс сварки динамически отображается в графическом виде. Активный диапазон настройки маркирован, что значительно облегчает работу.



## EXPERT 3.0

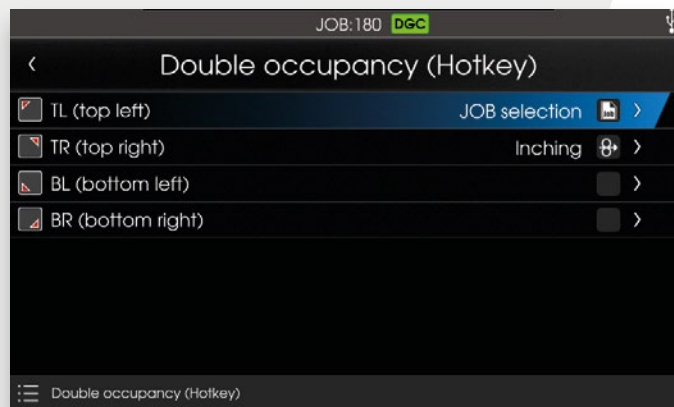
### ДЛЯ MIG/MAG XQ

- 7-дюймовый графический дисплей высокого разрешения с текстовой индикацией
- 5 кнопок избранного с цветным индикатором состояния
- Функция Xbutton для использования индивидуальных прав доступа
- Интерфейс USB для обновления ПО и копирования заданий (JOB)
- Колесо прокрутки Click-Wheel для удобного управления аппаратом в сварочных перчатках
- Горячие кнопки: безопасное управление с помощью кнопок, отображение выбранной функции на дисплее с графической поддержкой
- Функция двойного назначения кнопок: дополнительное индивидуальное сохранение заданных функций
- Главный экран: все параметры и все важные функции на виду и доступны напрямую
- Экран Q-Info: обширное меню помощи с советами и пояснениями



## JOB-FINDER +

Система поиска заданий JOB-Finder обеспечивает быстрый доступ к подходящим сварочным заданиям. Благодаря удобному графическому дисплею и четкому списку выбора можно быстро и легко настраивать параметры заданий JOB.



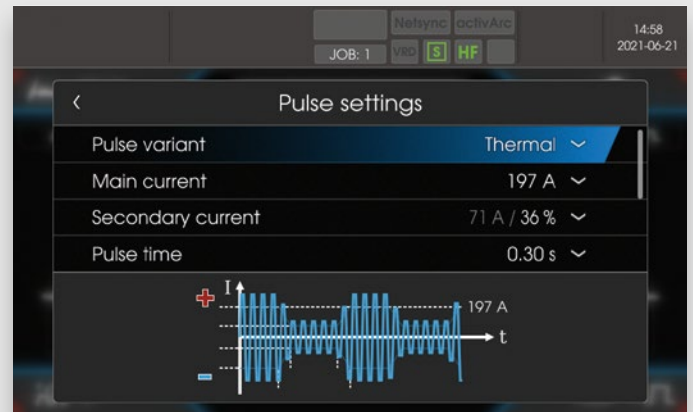
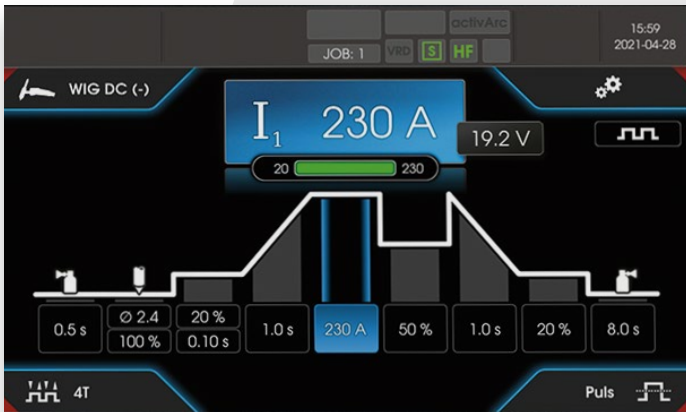
## ФУНКЦИЯ ГОРЯЧЕЙ КЛАВИШИ +

Благодаря практичным кнопкам пользоваться панелью легко даже в перчатках для сварки. Графическое сопровождение на дисплее наглядно показывает выбранные функции. Кроме того, кнопки быстрого выбора с двойным назначением (горячие клавиши, Hotkey) обеспечивают прямой и несложный выбор функций.



## ВСЕ ВОЗМОЖНОСТИ ВСЕГДА НА ВИДУ

Путь к идеальным результатам сварки стал проще, чем когда-либо. Вы получаете профессиональное исполнение, а панель управления Expert 3.0 помогает вам оптимизировать все важные параметры. Благодаря интуитивно понятной навигации по меню, дисплею с высоким разрешением и мощным функциям эта задача будет для вас максимально простой. На эту технологию вы можете положиться.



### ГЛАВНЫЙ ЭКРАН +

Все важные функции доступны непосредственно на главном экране — без каких-либо сложных путей через подменю. Также на экране постоянно отображается информация о состоянии аппарата.

### НАСТРОЙКА ПАРАМЕТРОВ +

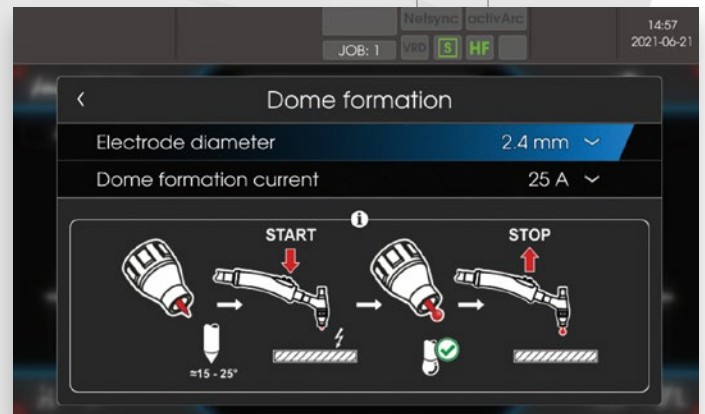
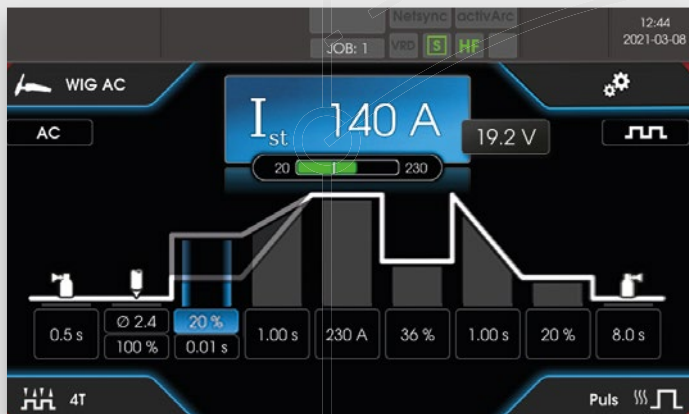
Параметры сварочного процесса регулируются с помощью колеса прокрутки Click-Wheel. Цветной дисплей с динамическим графическим изображением облегчает вам работу, а активный диапазон настройки маркирован так, что настраиваемые параметры видны в любое время.



## EXPERT 3.0

### ДЛЯ TETRAX XQ

- 7-дюймовый графический дисплей высокого разрешения с текстовой индикацией
- 5 кнопок избранного
- Функция Xbutton для использования индивидуальных прав доступа
- Интерфейс USB для документирования в режиме офлайн и обновления программного обеспечения
- Колесо прокрутки Click-Wheel для удобного управления аппаратом в сварочных перчатках
- Надежное управление с помощью кнопок
- Высокий уровень персонализации в зависимости от индивидуальных требований
- Прямой доступ ко всем важным функциям
- Быстрый обзор всех рабочих параметров
- Цветное отображение данных и графическая поддержка при настройке параметров



## ДИАГРАММА ПРОЦЕССА +

Все параметры диаграммы процесса графически настраиваются на графическом дисплее высокого разрешения. Таким образом, все текущие значения всегда будут у вас на виду, и вы сможете производить сварку еще эффективнее.

## ВИЗУАЛЬНОЕ РУКОВОДСТВО +

Графический интерфейс пользователя предоставляет вам полезные функции управления. Кроме того, вам доступны четкие руководства и практичные быстрые меню. Эти средства управления делают навигацию по меню особенно интуитивно понятной и удобной для пользователя.





WE ARE WELDING

EWM GmbH  
Dr. Günter-Henle-Straße 8  
56271 Mündersbach (г. Мюндерсбах)  
Deutschland (Германия)  
Тел.: +49 2680 181 0  
Факс: +49 2680 181 244  
Эл. почта: info@ewm-group.com



## #WEAREWELDING

Подписывайтесь на нас



EWM — ваш партнер в области современных сварочных технологий. С EWM сварка станет более экономичной, надежной и качественной. Инновационные устройства, передовые методы сварки, цифровые технологии и комплексное обслуживание, а также консультационная поддержка EWM помогут вам безупречно справляться с любыми сварочными заданиями.



[www.ewm-group.com](http://www.ewm-group.com)

Информация, содержащаяся в настоящем документе, была тщательно проверена и отредактирована. Тем не менее, не исключены изменения, опечатки и ошибки.