



TR

Fabrika teslimi opsiyon

OW DGC

drive 4X için elektronik gaz miktarı ayarı (fabrika çıkışı olarak)

099-OW0055-EW515

Ek sistem belgelerini dikkate alın!

04.04.2017

**Register now
and benefit!
Jetzt Registrieren
und Profitieren!**

www.ewm-group.com



Genel Bilgiler

⚠ UYARI



Kullanma kılavuzunu okuyun!

Kullanma kılavuzu, ürünlerin güvenli kullanımı konusunda bilgi verir.

- Tüm sistem bileşenlerinin kullanma kılavuzunu ve özellikle güvenlik uyarılarını ve ikazları okuyun ve izleyin!
- Kaza önleme talimatlarını ve ülkelere özel şartları dikkate alın!
- Kullanma kılavuzu, makinenin kullanıldığı yerde erişilebilir bir noktada bulundurulmalıdır.
- Makinenin üstünde bulunan güvenlik uyarı ve ikaz levhaları, oluşabilecek tehlikeler hakkında bilgi verir.
Bu levhalar her zaman görülebilir ve okunabilir durumda olmalıdır.
- Bu makine, en son teknolojiler ile güncel kurallara ve standartlara uygun olarak üretilmiştir ve sadece eğitimli uzman personel tarafından işletilebilir, bakım görebilir ve onarılabilir.
- Makine tekniğinin gelişmesi nedeniyle teknik değişiklikler farklı kaynak tutumlarına yol açabilir.



Kurulum, ilk çalıştırma, çalıştırma, kullanım alanındaki özellikler ve kullanım amacı ile ilgili sorularınız varsa yetkili satıcınıza ya da +49 2680 181-0 numaralı telefondan müşteri hizmetlerimize başvurun.

Yetkili satıcıların listesini www.ewm-group.com sitesinde bulabilirsiniz.

Bu sistemin çalıştırılması ile ilgili sorumluluk, yalnızca sistemin fonksiyonu ile sınırlıdır. Hiçbir şekilde başka bir sorumluluk kabul edilmez. Bu sorumluluk muafiyeti tesis ilk kez çalıştırıldığında kullanıcı tarafından kabul edilmiş olur.

Bu kullanım talimatlarının yerine getirilip getirilmediği ve aygıtın kurulum, çalıştırma, kullanım ve bakım işlemleriyle ilgili koşullar ve yöntemler üretici tarafından kontrol edilemez.

Kurulumun usulüne uygun olarak yapılmaması, hasara yol açabilir ve bunun sonucunda insanlar için tehlike oluşturabilir. Bu nedenle, hatalı kurulum, usulüne uygun olmayan çalıştırma, yanlış kullanım ve bakım sonucunda veya bunlarla herhangi bir şekilde ilgili olarak ortaya çıkan kayıp, hasar veya masraflar için hiçbir sorumluluk kabul etmiyoruz.

© EWM AG

Dr. Günter-Henle-Straße 8

D-56271 Mündersbach



Bu belgenin telif hakkı üreticidedir.

Kısmen de olsa çoğaltılması için mutlaka yazılı izin gereklidir.

Bu dokümanın içeriği itina ile araştırıldı, kontrol edildi ve düzenlendi, yine de değişiklik, yazım hatası ve hata yapma hakkı saklıdır.



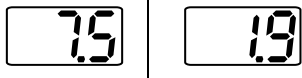



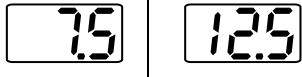

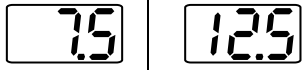
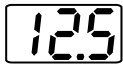
1 Kullanma kılavuzu tamamlaması

1.1 Genel

-  **Bu belge sadece kullanılmakta olan ürünün kullanma kılavuzu ile bağlantılı olarak geçerlidir!**
- **Tüm sistem bileşenlerinin kullanma kılavuzunu, özellikle de güvenlik uyarılarını okuyun ve takip edin!**
-  **Bu kılavuzu cihaz evraklarına ekleyin!**
- Yedek parça siparişinde mutlaka cihazın ürün numarasını ve seri numarasını belirtin!**

2 Fonksiyon tanımı

-  **Bağlanmış olan gaz hattının 3-5 bar'lık bir ön basınca sahip olması gerekmektedir.**

Kontrol elemanı	İşlem	Sonuç	Gösterge (örnekler)	
			Sol	Sağ
		Sadece "gaz" sinyal ışığı yanana kadar tuşa basın. Sağ: Gaz akış miktarı		
		İstenilen gaz akış miktarını (l/dak) ayarlayın.		
Ayarlanan değerler derhal devralınır.				

Gaz testi ya da kaynaklama sırasında yeterli gaz akışı meydana gelmediğinde, devam eden tüm prosesler durdurulur ve Error 6 (Koruyucu gaz hatası) makine hatası verilir.

Gaz akışında (başlangıç gaz akışı, kaynak, bitiş gaz akışı, gaz testi) koruyucu gaz miktarının gerçek değeri NI/dk. cinsinden gösterilir. Kaynaktan önce (bekleme süreci) istenen değerler gösterilir.

Her JOB, ilave bir istenen değere atanabilir.